

Pikaopas: EV29L, uudelleenkäytettävä neulan ohjain/tulppa

1. Uudelleenkäsittely ennen ensimmäistä ja jokaista käyttöä

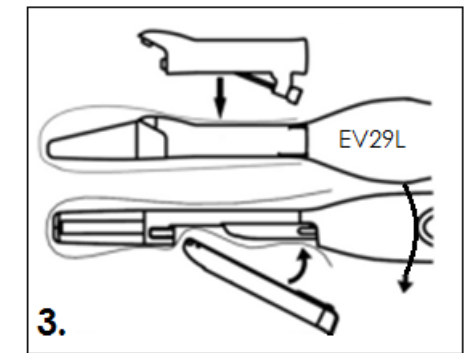
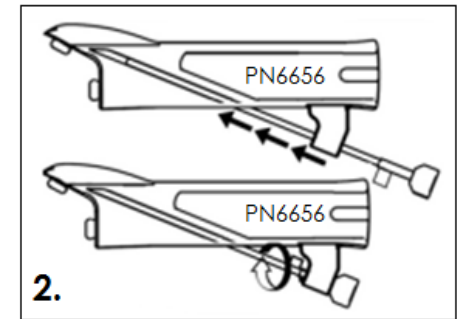
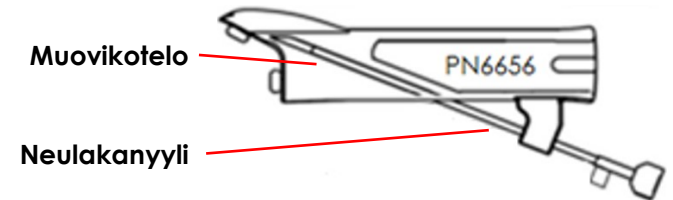
- a. Pura ennen uudelleenkäsittelyä
- b. Puhdistus: Cidezyme, 5 minuuttia
 - Käytä sopivaa harjaa kanavia/kanyyleja varten.
 - Huuhtele kaikki kanavat/kanyylit puhdistusaineella.
- c. Sterilointi
 - Sterilointi: Luokan B autoklaavi
 - 134 °C (273 °F) 3 minuuttia
 - 132 °C (270 °F) 4 minuuttia
 - Vaihtoehtoisesti (jos autoklaavia ei ole käytettävissä) Korkean tason desinfiointi:
 - Cidex OPA, 12 minuuttia
 - Huuhtele kaikki kanavat/kanyylit desinfiointiaineella.
- d. Tarkistus uudelleenkäsittelyn jälkeen

2. Kokoaminen/purkaminen*

3. Liittäminen EV29L-anturiin**

4. Ohjelmiston säädöt

- a. Anesthesia -tila: Valitse neulan ohjauskulman **35 asteen** vaihtoehto.
- b. Biopsy -tila: Muutoksia ei tarvita.



* Tätä vaihetta ei tarvita tulppana käyttämistä varten (vain kuvantamista käyttävät toimenpiteet).

** Asenna muovikotelo suojan alle tulppana käyttämistä varten (vain kuvantamista käyttävät toimenpiteet).

Katso yksityiskohtaisia ohjeita seuraavista oppaista:

Vaihe	Opas	Oppaan luku
1. Uudelleenkäsittely (ennen ensimmäistä ja jokaista käyttöä)	Ylläpito-, puhdistus- ja käyttöopas EV29L:lle	Luku 2: Yleiset tiedot Luku 2.2.2.4: Uudelleenkäytettävän transrektaalisen EV29L-neulaohjaimen uudelleenkäsittely
2. Kokoaminen/purkaminen		Luku 2: Yleiset tiedot Luku 2.2.2.3: Neulaohjaimen valmistelu käyttöä varten
3. Liittäminen EV29L-anturiin		Luku 3: Kuvantamisen valmistelu Luku 2.1.1: Neulan ohjaimen kiinnittäminen
4. Ohjelmiston säädöt	ExactVu:n käyttö- ja turvallisuusopas	Luku 5: 2D-tilan käyttäminen Luku 2.3.1: Neulanohjaimen peittokuvan käyttäminen EV29L-anturin kanssa

Jos tarvitset **teknistä apua** ExactVu™- mikroultraäänijärjestelmän tai uudelleenkäytettävän transrektaalisen EV29L-neulaohjaimen kanssa:

- Kaikilla alueilla paitsi Pohjois-Amerikassa ota yhteyttä EDAP TMS:ään, +33(0)472 153 150 tai ccc@edap-tms.com
- Pohjois-Amerikka (US, CA, MX): ota yhteyttä EDAP USA:han, +1 (512) 852-9685 tai service@edap-usa.com



Exact Imaging Inc.
7676 Woodbine Avenue, Unit 15
Markham, ON L3R 2N2, Canada
+1.905.415.0030
info@exactimaging.com



Emergo Europe
Westervoortsedijk 60
6827 AT Arnhem
Alankomaat



EDAP TMS
4, rue du Dauphiné
69120 Vaulx-en-Velin
Ranska

Exact Imaging -luetteloviitteet

- EV-29L: EV29L-anturi
- EV-BIOGR: EV29L Uudelleenkäytettävä transrektaalinen neulanohjain, 18 GA
- EV-BIOG-R16: EV29L Uudelleenkäytettävä transrektaalinen neulanohjain, 16 GA
- EV-SYS-220: ExactVu™ -mikroultraäänikuvantamisjärjestelmä (220V)
- EV-SYS-120: ExactVu™ -mikroultraäänikuvantamisjärjestelmä (120V)
- EV-SYS-100: ExactVu™ -mikroultraäänikuvantamisjärjestelmä (100V)